

# Indonesia National Health Accounts 2012

Dipaparkan dalam Kongres InaHEA  
Intercontinental Mid Plaza Hotel Jakarta  
Rabu, 8 April 2015



**UNIVERSITAS  
INDONESIA**  
*Veritas, Probitas, Justitia | Est. 1849*



**Australian Government**

**Department of Foreign Affairs and Trade**

# Bagaimana Pengeluaran Kesehatan Indonesia?

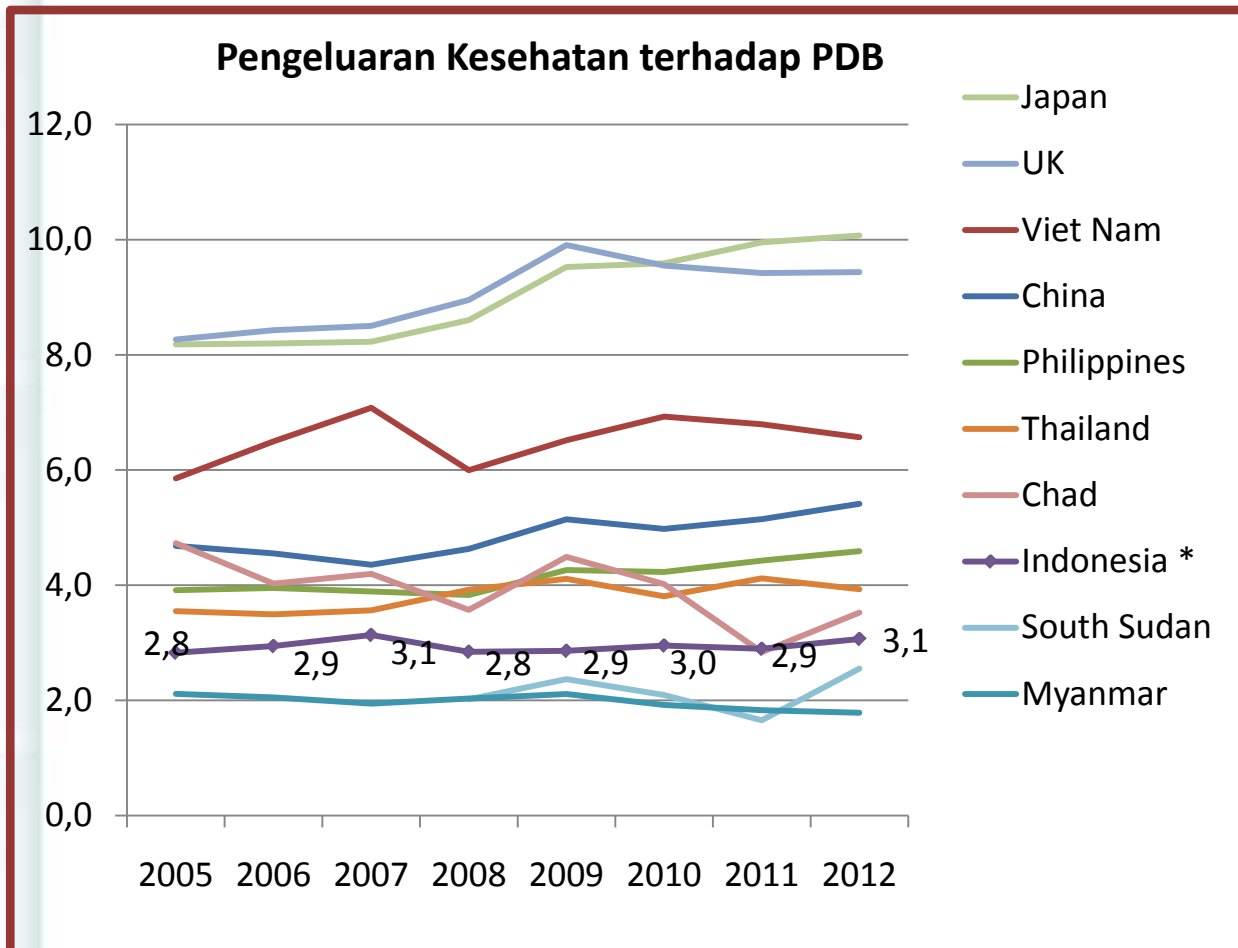
Expenditure	2005	2006	2007	2008	2009	2010	2011	2012
TEH (in trillion Rp)	78.4	98.3	123.9	140.7	160.3	190.3	214.9	252.4
TEH (in billion US\$ at current prices)	8.1	10.7	13.6	14.5	15.4	20.9	24.5	26.9
TEH per capita (in thousand Rp at current prices)	357.8	442.5	550.9	617.8	695.1	815.3	909.5	1,055.1
TEH per capita (in US\$ PPP at current prices)	168.09	187.82	215.73	208.76	218.61	239.70	252.18	284.79
TEH as % of GDP	2.8	2.9	3.1	2.8	2.9	3.0	2.9	3.1
<b>Government health spending as % of total government spending *</b>	5.0	6.1	7.2	6.1	7.4	8.6	7.8	8.2
<b>Private expenditure on health as % of TEH**</b>	71.6	69.0	64.1	64.6	64.3	62.7	62.5	60.8
<b>OOP payments as % of TEH</b>	53.9	51.7	48.5	48.4	48.4	46.7	46.9	44.9

Source: Indonesia National Health Accounts

\* Excluding Parastatal and Rest of The World expenditure

\*\* Including Parastatal and Rest of The World expenditure

# Pengeluaran Kesehatan Indonesia Terus Rendah, sampai kapan?

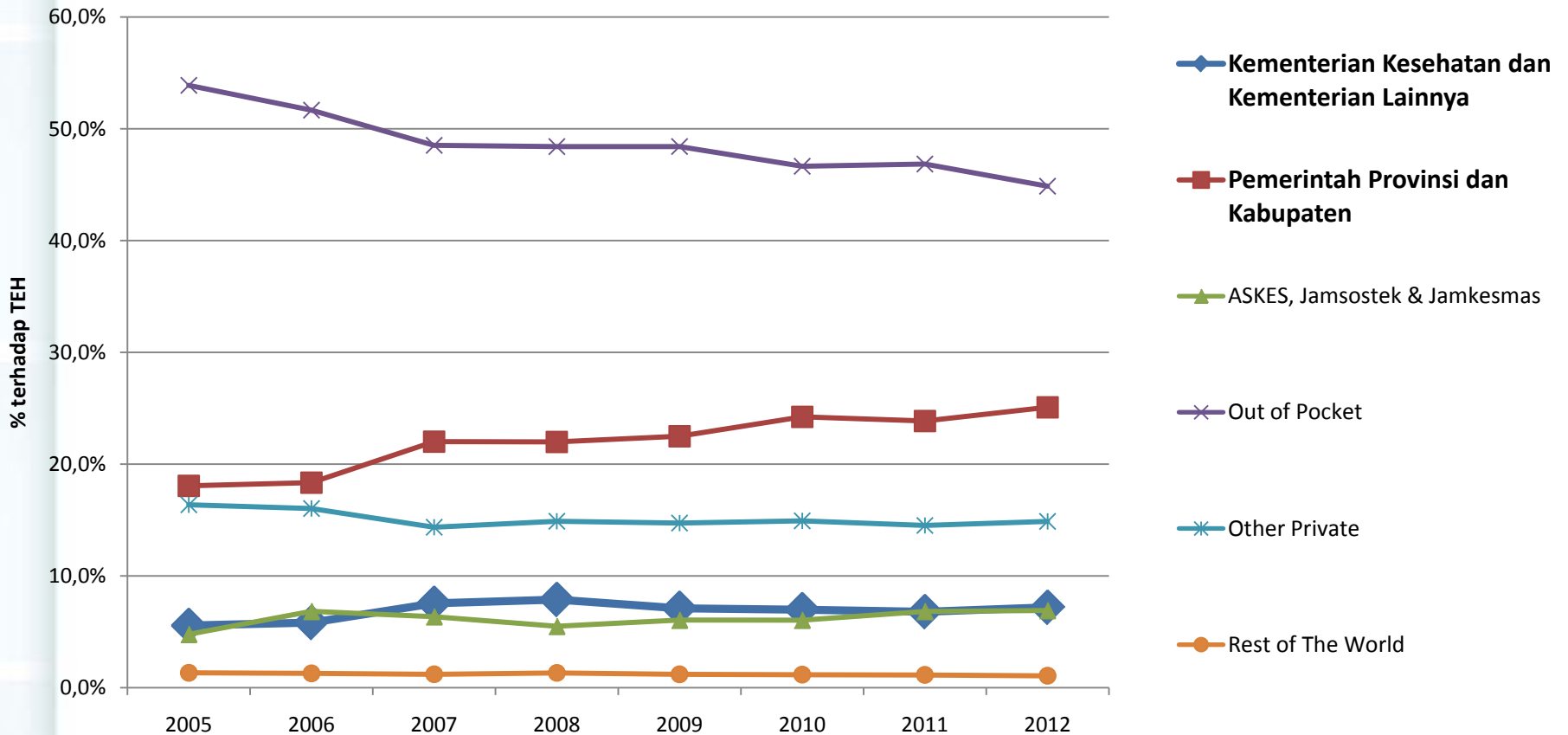


Share perekonomian Indonesia untuk kesehatan SALAH SATU PALING RENDAH DI DUNIA sekitar 3,07 persen PDB.

Di Asia Tenggara, hanya di atas Myanmar 1,8 persen dan secara global di atas Sudan Selatan sebesar 2,6 persen!

Sumber: Tim NHA Indonesia dan GHED Database, WHO 2014

# Siapa yang Membayar?

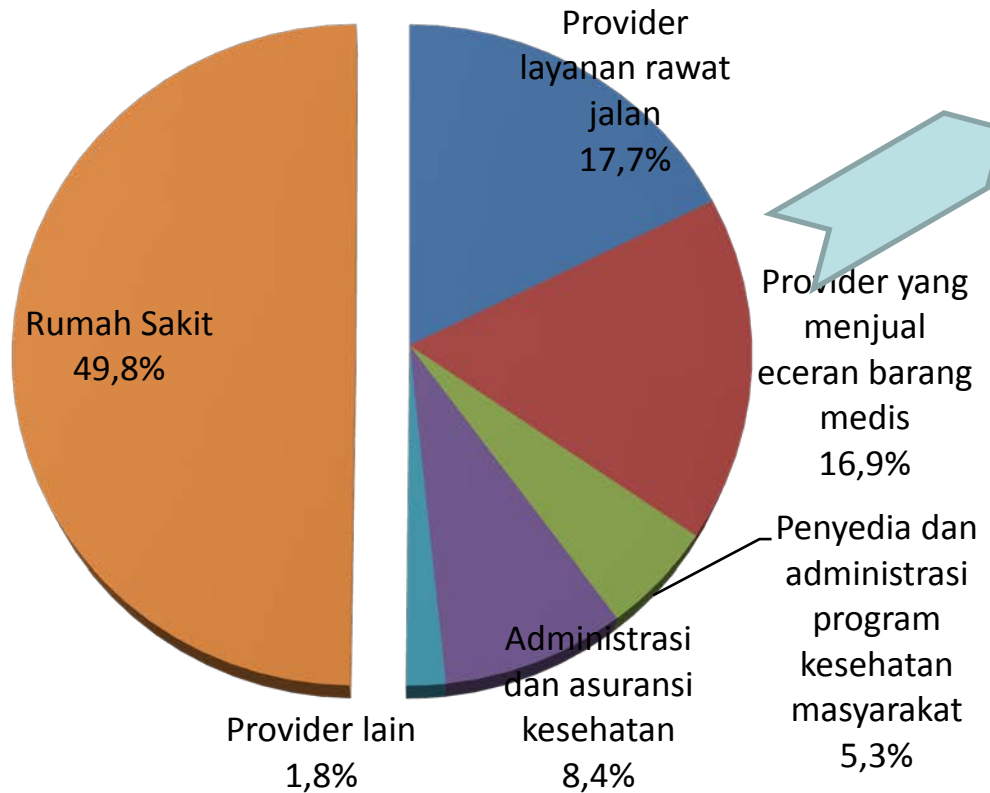


Sumber: Tim NHA Indonesia

*Penurunan OOP; kenaikan porsi pemerintah daerah; porsi ROW yang relatif kecil?*

# Dibelanjakan ke mana?

## Pengeluaran Kesehatan menurut Provider, 2012



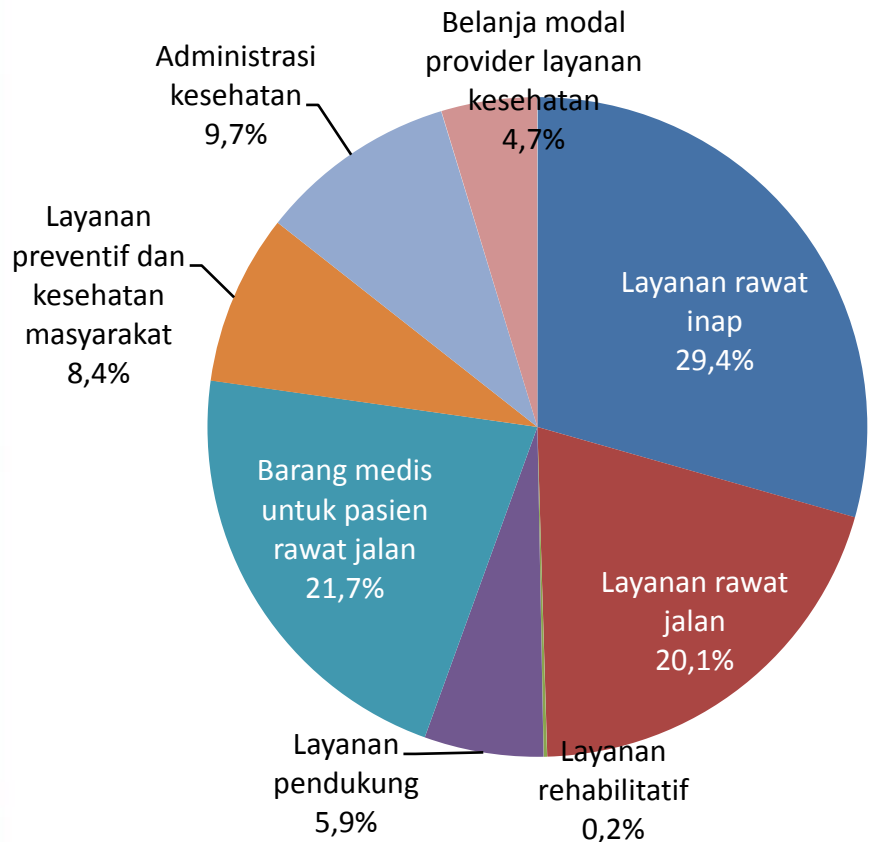
**2012:**  
RS menghabiskan hampir separuh dari total pengeluaran kesehatan (49,8% dari TEH), *provider* rawat jalan hanya 17,7%

- 2014:**
- Implementasi JKN
  - Reformasi sistem kesehatan
  - Penguatan sistem pelayanan primer

Sumber: Tim NHA Indonesia

# Dibelanjakan Untuk Apa?

Pengeluaran Kesehatan menurut Fungsi, 2012



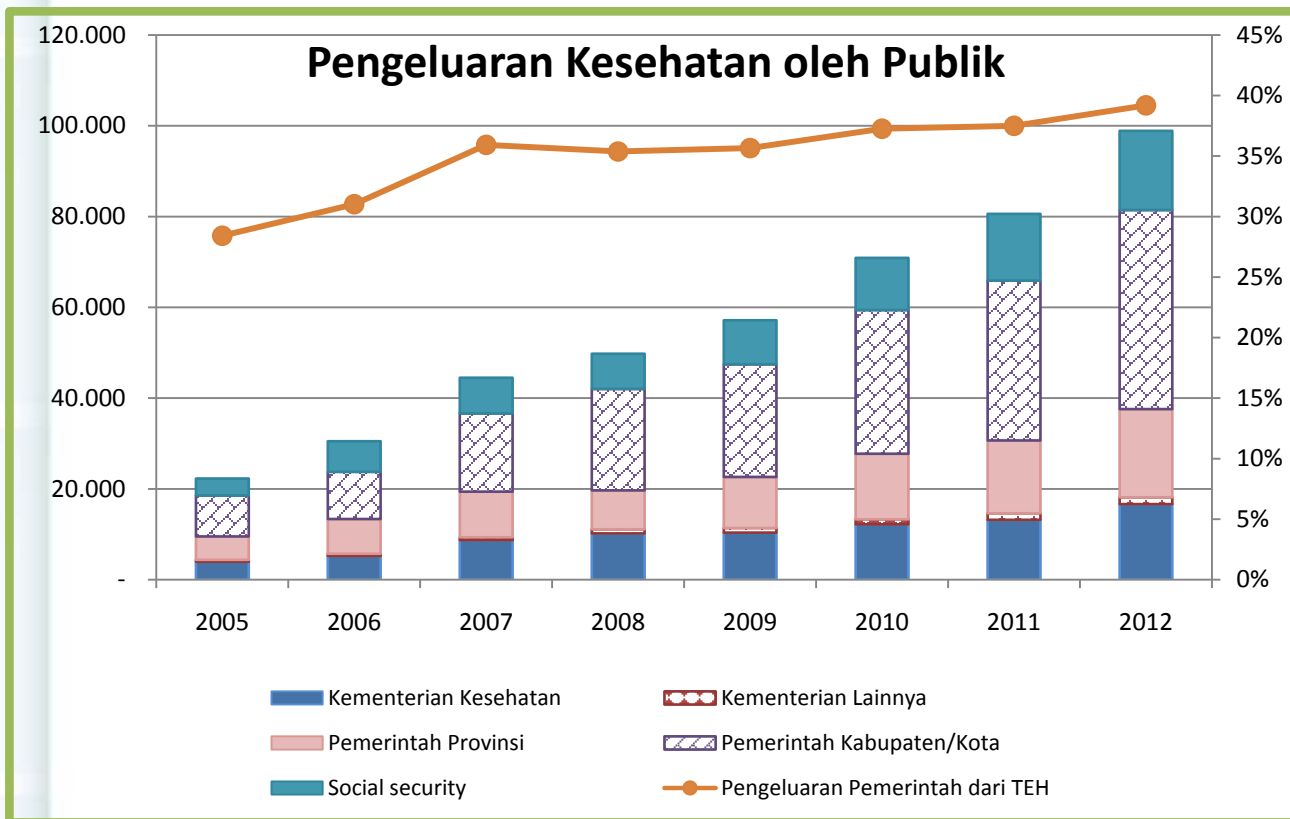
2012

- Total pengeluaran kesehatan perorangan (UKP) Rp194,99 triliun
- Total pengeluaran kesehatan masyarakat (UKM) Rp21,09 triliun

Pengeluaran kesehatan perorangan (UKP) per kapita per tahun  
Rp815.090  
(per bulan Rp 67.924)

Pengeluaran kesehatan masyarakat (UKM) per kapita per tahun  
Rp88.194  
(per bulan Rp7.349)

# Seberapa besar peran Pemerintah dalam Kesehatan?



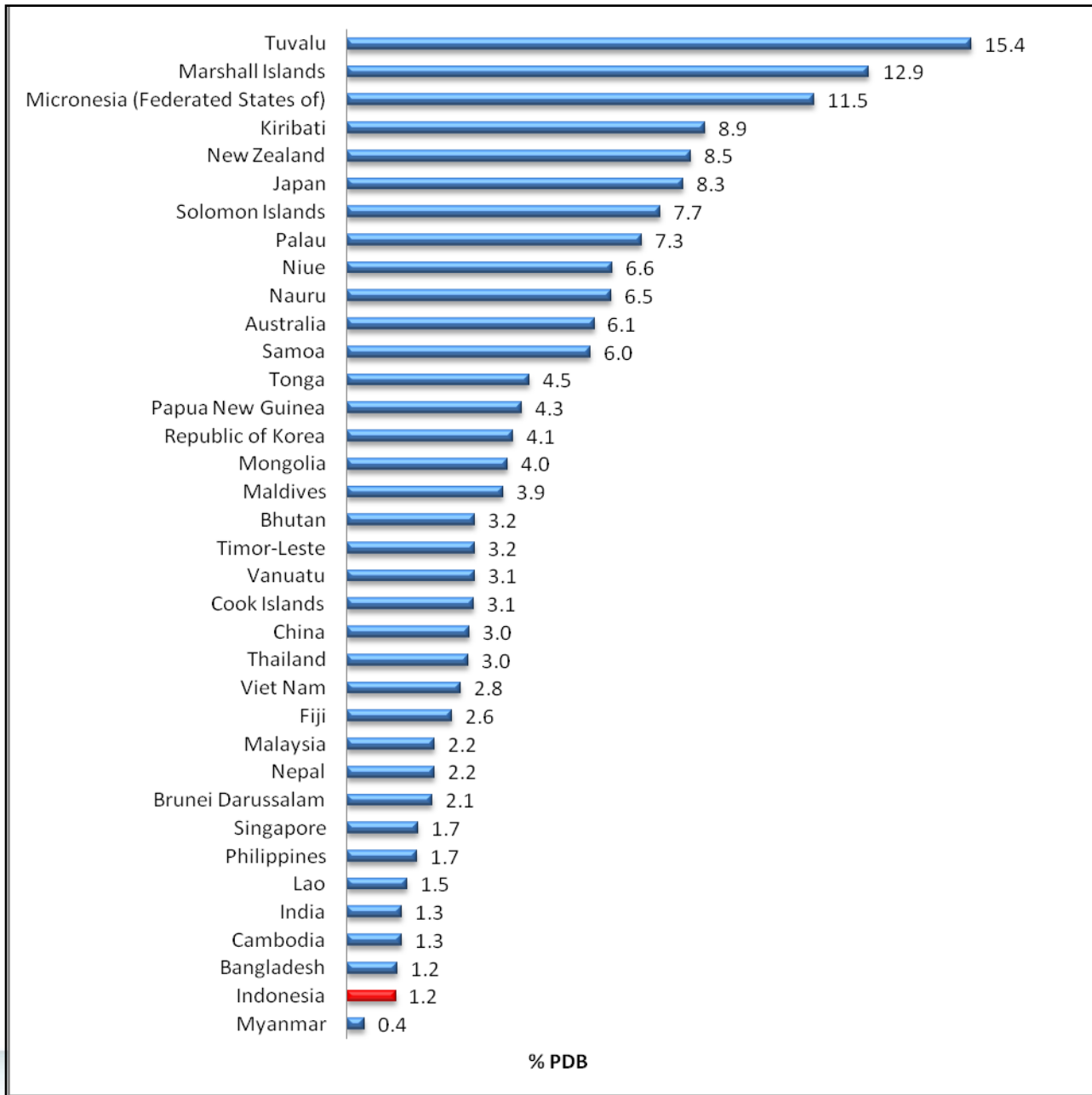
- Porsi pengeluaran kesehatan oleh Publik didominasi dari pemerintah daerah (provinsi dan kabupaten/ kota)
- Pengeluaran kesehatan untuk dana jaminan sosial terus meningkat.

Sumber: Tim NHA Indonesia

**Pengeluaran kesehatan perorangan (UKP) per kapita per tahun**  
**Rp229.831**  
**(per bulan Rp 19.153)**

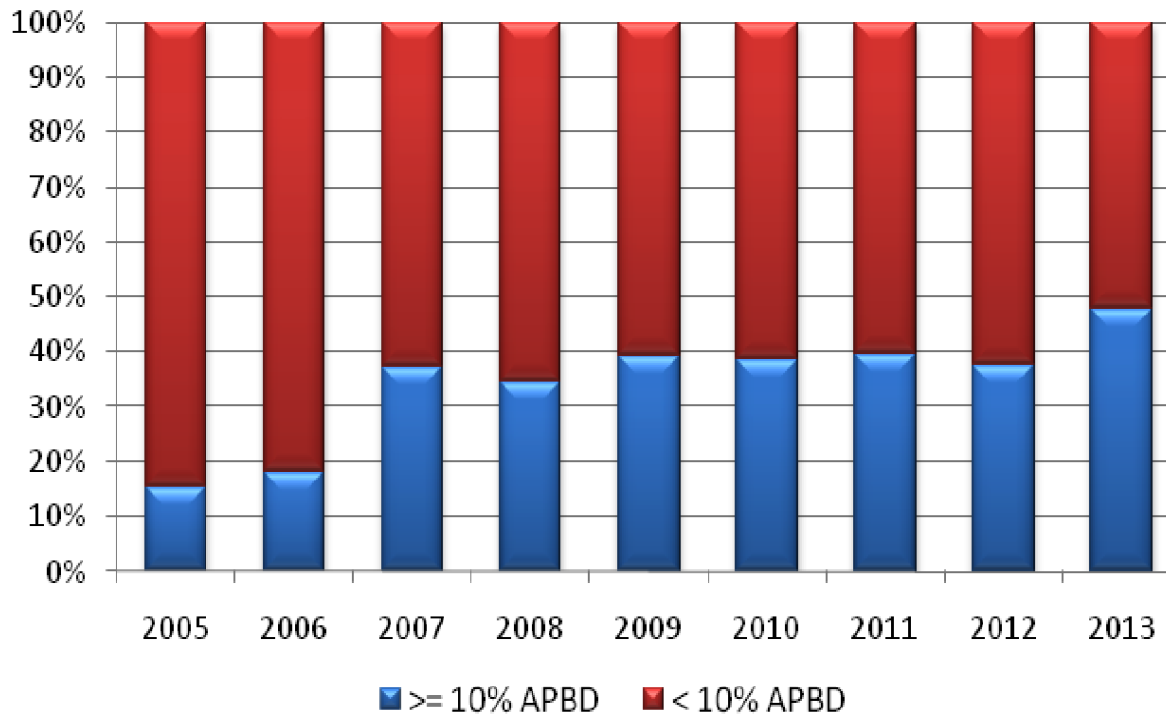
**Pengeluaran kesehatan masyarakat (UKM) per kapita per tahun**  
**Rp56.078**  
**(per bulan Rp 4.673)**

# Pengeluaran Kesehatan Pemerintah dari Total PDB Tahun 2012





# Pemerintah daerah belum dapat memenuhi amanat UU 36/2009 tentang Kesehatan!



Ingat UU 36/2009 tentang Kesehatan  
Pasal 171 ayat 2:  
(2) Besar anggaran kesehatan pemerintah daerah provinsi, kabupaten/kota dialokasikan minimal 10% (sepuluh persen) dari anggaran pendapatan dan belanja daerah di luar gaji.

## Pasal 3:

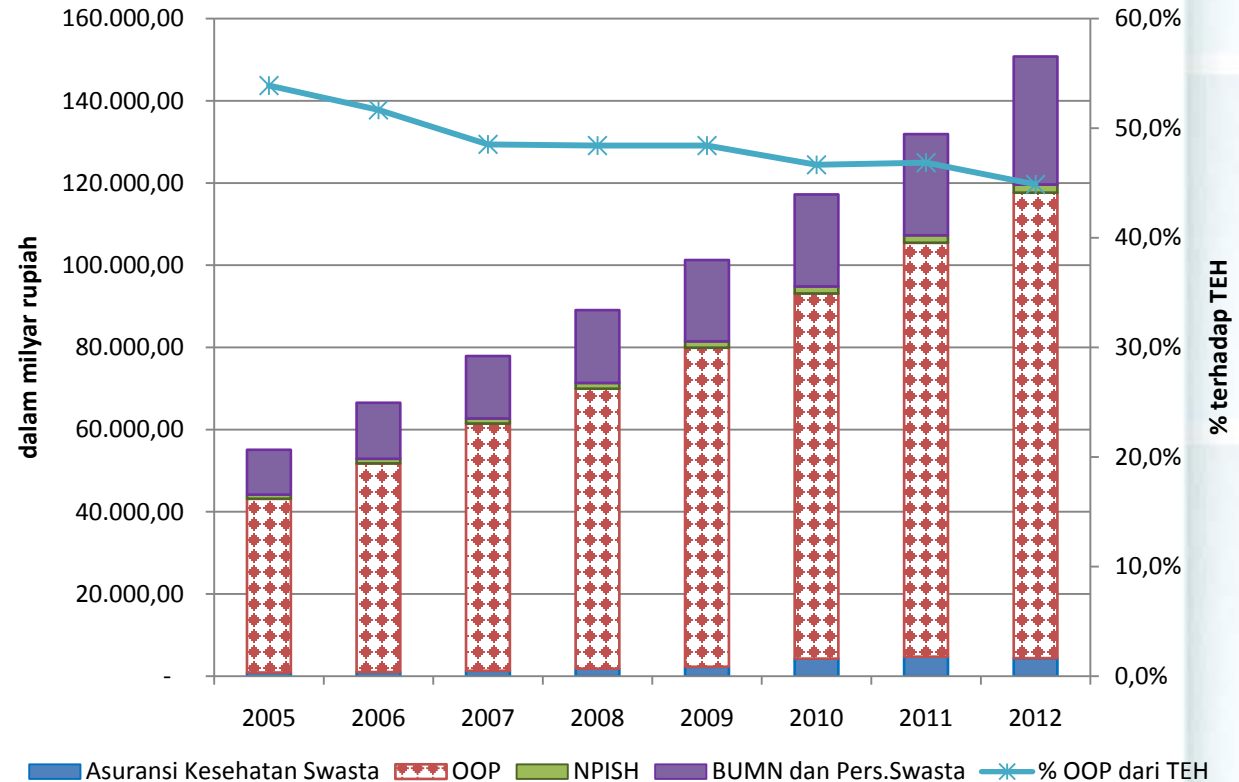
(3) Besar anggaran kesehatan sebagaimana dimaksud pada ayat (1) dan ayat (2) diprioritaskan untuk kepentingan pelayanan publik yang besarnya sekurang-kurangnya  $\frac{2}{3}$  (dua pertiga) dari anggaran kesehatan dalam anggaran pendapatan dan belanja negara dan anggaran pendapatan dan belanja daerah.

# Peran Swasta-OOP dalam Kesehatan Masih Tinggi

- Sektor swasta berperan paling besar dalam pengeluaran kesehatan Indonesia
- Pengeluaran OOP mencapai 75,3% dari sektor swasta, atau 44,9% dari TEH pada tahun 2012.
- Tren OOP secara nominal meningkat dari Rp 42,3 triliun (2005) menjadi Rp 113,2 triliun (2012). Namun, secara porsi dari TEH, OOP menurun.

➤ Kecenderungan tingginya OOP: belum memiliki asuransi, *cost sharing* dengan asuransi, dan *top up* pelayanan

Pengeluaran Sektor Swasta 2005-2012

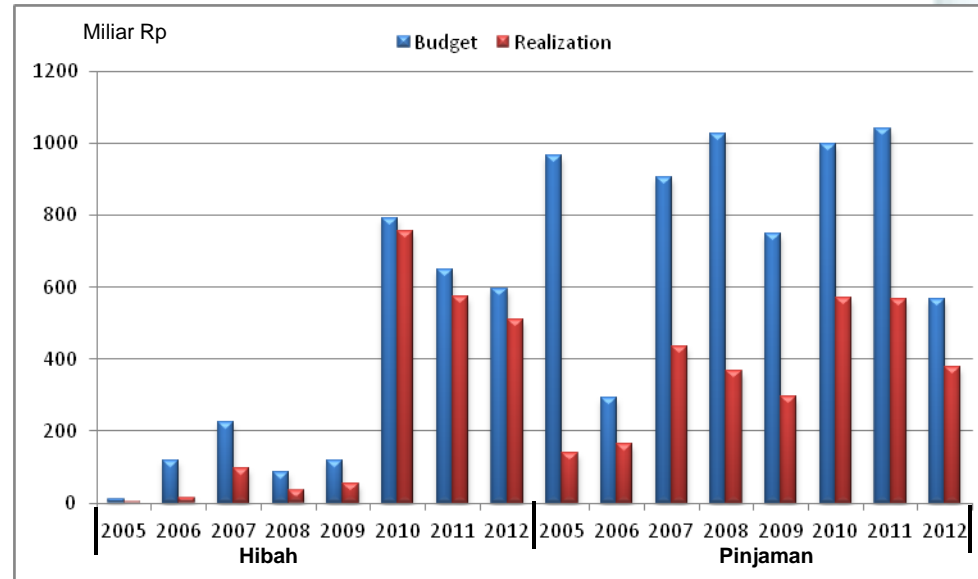


Sumber: Tim NHA Indonesia

# Seberapa Besar Peran Donor dalam Kesehatan?

- Bantuan donor untuk kesehatan (*Donor Assistance for Health-DAH*) meningkat dari \$256,2 juta (th.2005) menjadi \$521,2 juta (th.2012)\*)
- Porsi DAH dibandingkan TEH < 4%
- Kontribusi donor sangat penting untuk pembiayaan program-program seperti pencegahan HIV/AIDS, penemuan kasus TB, dan survailens Malaria (ATM) , yang lebih dari 60% total pengeluarannya berasal dari donor external \*\*)

Tren Hibah dan *Loans* di Kemkes 2005-2012\*\*\*)



- DAH disalurkan melalui Kementerian Kesehatan baik baik dalam bentuk hibah atau pinjaman
- *Sustainability dana Donor?*

\*Analisis Development Assistance for Health (DAH) dari OECD DAC, 7 Mei 2014

\*\* Analisis data NASA, Kementerian Kesehatan RI, 2012

\*\*\* Analisis dari Laporan Keuangan APBN Kemkes RI

- Ira (dinkes jabar) → belum ada data PHA di Jabar. Kesulitannya bagaimana menyusun PHA dan kualitas data di daerah, belum ada database yg bagus. 500M utk Dinkesprov, 40% komitmen provinsi utk keluarga miskin, utk UKP. UKM untuk apa saja dan seperti apa?
- DHA dana dekon, alokasi utk 5 daerah namun hanya 1 yg bersedia. Tahun ini sudah ditawarkan namun belum ada respon positif.
- Dinkes setuju utk komitmen 10% APBD utk kesehatan, namun belum ada komitmen positif dr pemerintah daerahnya.
- Di provinsi harus membuat apa? Ada training, modelling tertentu?

- Hera (mahasiswa UGM) → pengeluaran kesehatan indonesia 3%, target WHO 5%. Untuk UHC bagaimana kalau pengeluarannya masih rendah?
- Tantangan memperoleh data sektor swasta?

- Pak Dadun → UKP makin besar dengan adanya PBI JKN. Di Pidie sampai 64% untuk administrasi, apa termasuk gaji?



